



MESA DE REGIONALIZACIÓN

“Construir paz y Nación desde la educación”

**Resultados de los talleres de sensibilización
para la armonización del
PNDE y los Planes Territoriales de Educación**

(Julio de 2022)



Recordar los pasos a seguir...

1. Talleres de sensibilización – 6 sesiones en los meses de Marzo y Abril de 2022
2. Aplicación de la matriz hasta el 2 de Mayo
3. Análisis de resultados
4. Definición de brechas
5. Formación de grupos de interés
6. Planes de acción

Recibimos:

125 Matrices diligenciadas

Distribuidas en 2 Niveles:

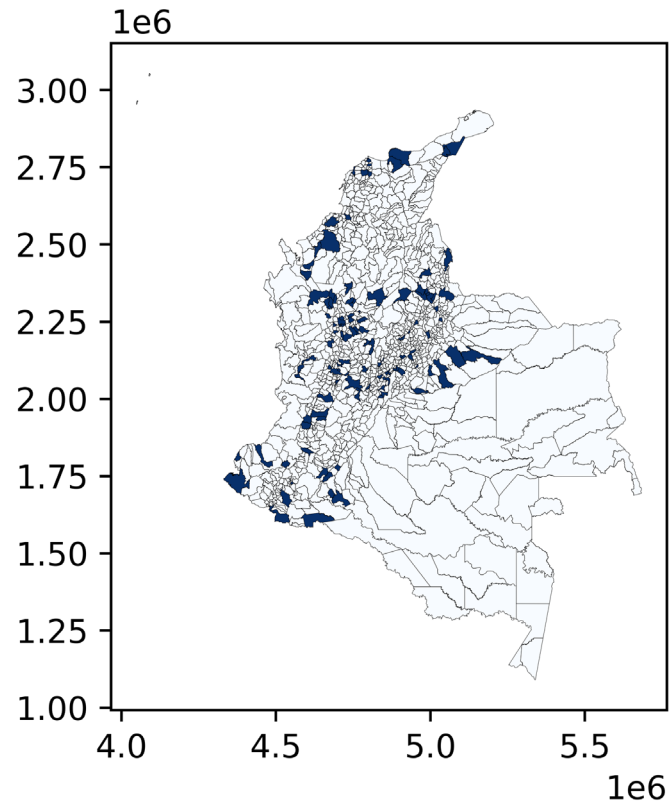
1. Municipios (102)
2. Departamentos (23)

Secretarías de Educación Departamentales que enviaron matrices:	
Huila	1
Vichada	1
Valle del Cauca	1
Vaupés	1
Antioquia	1
Santander	1
Sucre	1
Amazonas	1
Putumayo	1
Magdalena	1
San Andrés, Providencia, y Santa Catalina	1
Casanare	1
Caquetá	1
Tolima	1
Caldas	1
Cundinamarca	1
Atlántico	1
Risaralda	1
Cesár	1
Córdoba	1
Bolívar	1
Guainía	1
Norte de Santander	1
Total	23

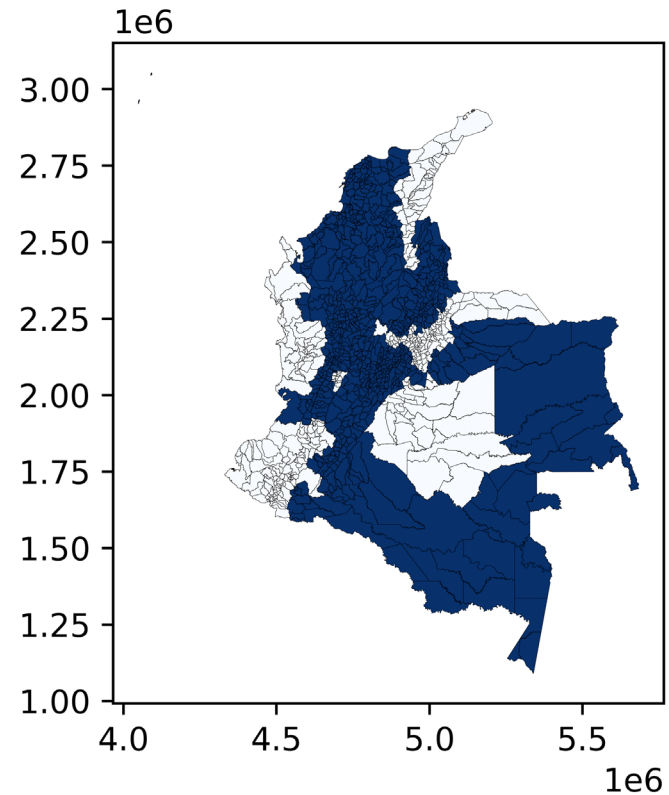
Hay 31 departamentos representados así:	
Antioquia	34
Cundinamarca	17
Santander	9
Valle del Cauca	6
Caldas	5
Boyacá	4
Casanare	4
Atlántico	4
Norte de Santander	4
Risaralda	4
Magdalena	3
Huila	3
Tolima	3
Nariño	3
Bolívar	2
Sucre	2
Putumayo	2
Chocó	2
Córdoba	2
Cáuca	1
Vichada	1
San Andrés, Providencia, y Santa Catalina	1
Quindío	1
Guainía	1
Caquetá	1
Cesár	1
Cordoba	1
Meta	1
Amazonas	1
La Guajira	1
Vaupés	1
Total	125

Distribución geográfica de los participantes

Municipios que enviaron matriz



Departamentos que enviaron matriz



Estrategia para el análisis

1. Recopilación de los datos
2. División entre municipios y departamentos
3. Análisis de respuestas por lineamiento específico (62 preguntas)
4. Cálculo de índices por desafío (10 índices de referencia)
5. Diagramación geoespacial
6. Conformación de grupos de trabajo

Ejemplo de cálculo de índices para la entidad territorial “Ejemplo”:

Desafío 1: 10 lineamientos específicos

La ET Ejemplo respondió en 5 preguntas que su plan de desarrollo **sí** consideraba dichos lineamientos específicos.

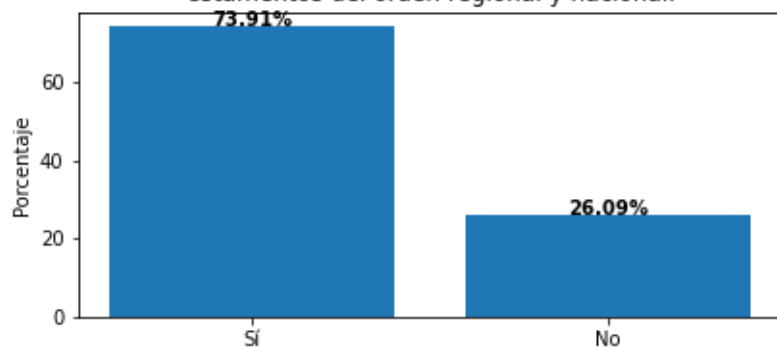
Índice para la ET Ejemplo en el Desafío 1: $50\% = 5 / 10$

Resultados por lineamiento específico

- 62 preguntas
- A nivel nacional

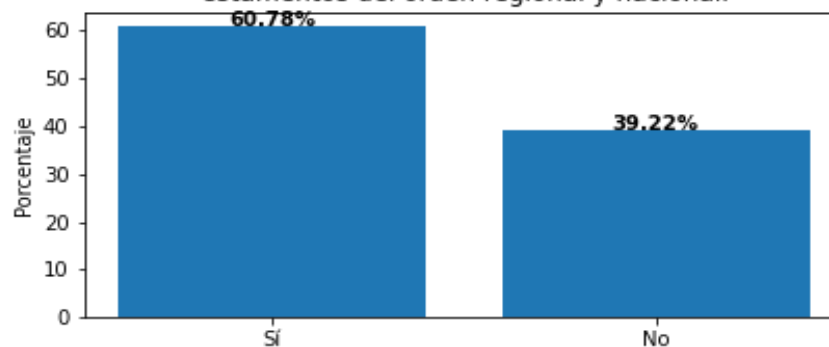
Departamentos

Promover espacios de diálogo a nivel local, regional y nacional en las diferentes instancias de participación de la comunidad educativa, que contribuyan a la construcción reformas de ley que garanticen el derecho a la educación con equidad y pertinencia en asocio con los diferentes estamentos del orden regional y nacional.



Municipios

Promover espacios de diálogo a nivel local, regional y nacional en las diferentes instancias de participación de la comunidad educativa, que contribuyan a la construcción reformas de ley que garanticen el derecho a la educación con equidad y pertinencia en asocio con los diferentes estamentos del orden regional y nacional.



Resultados por entidad territorial

- Respuestas enviadas

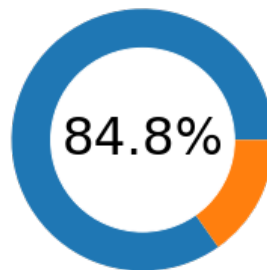
Nombre y A	Cargo	Entidad	Municipio	Desafío No	Su plan de c	¿Su entidac	Su plan de c	¿Su entidac	Su plan de c	¿Su entidac	Su plan de c	¿Su entidac	Desafío No	Su plan de c
Pedro	Amigo	Única	Propio		No		Sí	no tengo in	No		No			Sí

- Resultados por ET con índices

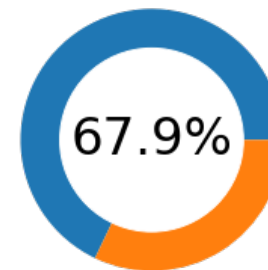
entidad	municipio	departam	Desafío_1	Desafío_1	Desafío_2	Desafío_2	Desafío_3	Desafío_3	Desafío_4	Desafío_4
Secretaría	Propio	Único	100	84.78261	100	86.95652	100	76.08696	88.23529	76.21483

Desafío 1: Regular y precisar el alcance del derecho a la educación

Desafío 1: Índice promedio de los departamentos



Desafío 1: Índice promedio de los municipios

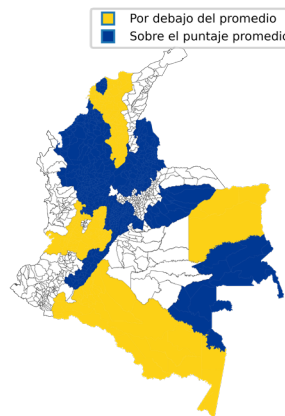


- 4 lineamientos específicos de referencia

- 13 lineamientos específicos considerados en el Plan

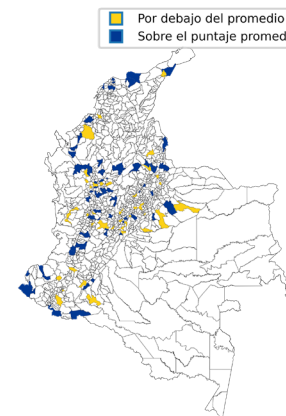
Comisión Gestora del PNDE 2016-2026

Desafío 1: Posición de los departamentos



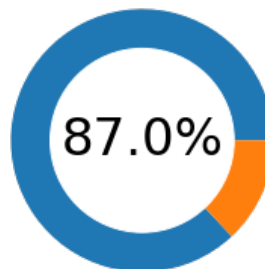
Comisión Gestora del PNDE 2016-2026

Desafío 1: Posición de los municipios

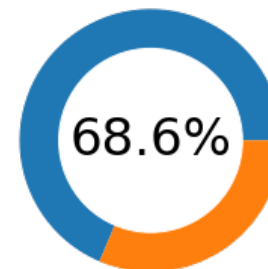


Desafío 2: Fortalecer la misión del sistema educativo como eje articulador y transformador de la sociedad

Desafío 2: Índice promedio de los departamentos



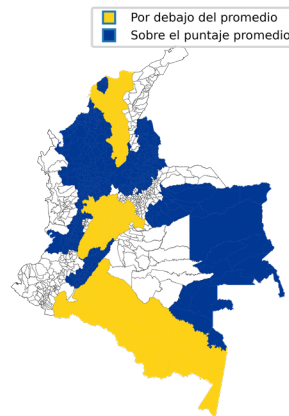
Desafío 2: Índice promedio de los municipios



- 3 lineamientos específicos de referencia
- 23 lineamientos específicos considerados en el Plan

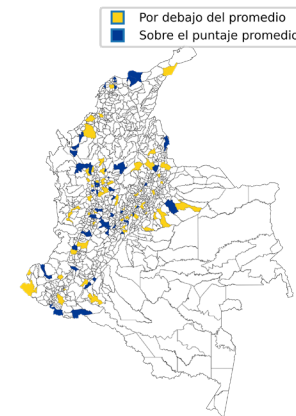
Comisión Gestora del PNDE 2016-2026

Desafío 2: Posición de los departamentos



Comisión Gestora del PNDE 2016-2026

Desafío 2: Posición de los municipios

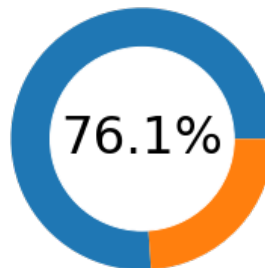


Comisión Gestora del PNDE 2016-2026. Shapefile del IGAC - Colombia en Mapas Comisión Gestora del PNDE 2016-2026. Shapefile del IGAC - Colombia en Mapas

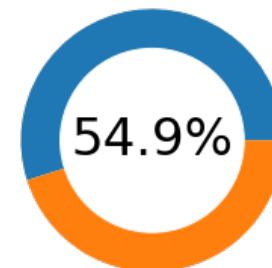
Desafío 3: El establecimiento de lineamientos curriculares generales, pertinentes y flexibles

- 4 lineamientos específicos de referencia
- 25 lineamientos específicos considerados en el Plan

Desafío 3: Índice promedio de los departamentos

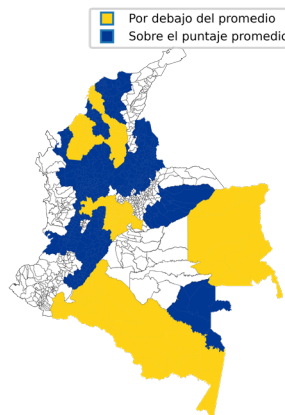


Desafío 3: Índice promedio de los municipios



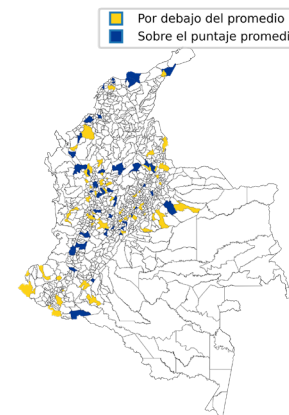
Comisión Gestora del PNDE 2016-2026

Desafío 3: Posición de los departamentos



Comisión Gestora del PNDE 2016-2026

Desafío 3: Posición de los municipios

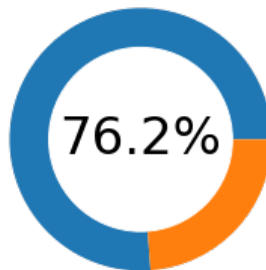


Comisión Gestora del PNDE 2016-2026. Shapefile del IGAC - Colombia en Mapas Comisión Gestora del PNDE 2016-2026. Shapefile del IGAC - Colombia en Mapas

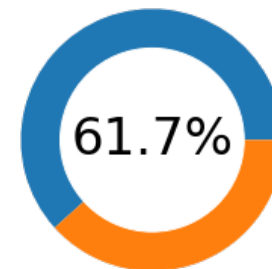
Desafío 4: La construcción de una política pública para la formación de educadores

- 17 lineamientos específicos de referencia
- 50 lineamientos específicos considerados en el Plan
- 5 ejes

Desafío 4: Índice promedio de los departamentos

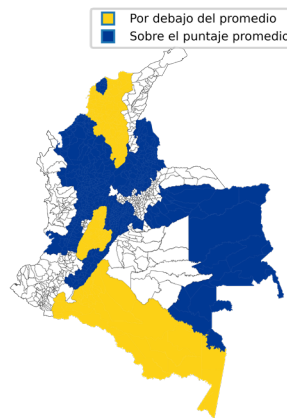


Desafío 4: Índice promedio de los municipios



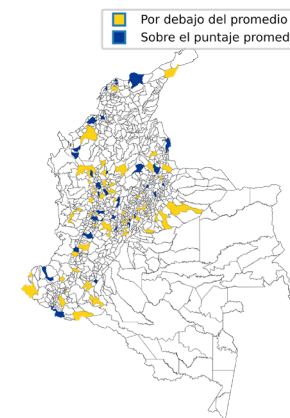
Comisión Gestora del PNDE 2016-2026

Desafío 4: Posición de los departamentos



Comisión Gestora del PNDE 2016-2026

Desafío 4: Posición de los municipios



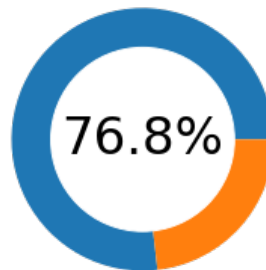
Comisión Gestora del PNDE 2016-2026. Shapefile del IGAC - Colombia en Mapas

Comisión Gestora del PNDE 2016-2026. Shapefile del IGAC - Colombia en Mapas

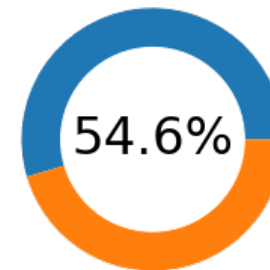
Desafío 5: Impulsar una educación que transforme el paradigma que ha dominado la educación hasta el momento

- 12 lineamientos específicos de referencia
- 40 lineamientos específicos considerados en el Plan
- 4 ejes

Desafío 5: Índice promedio de los departamentos

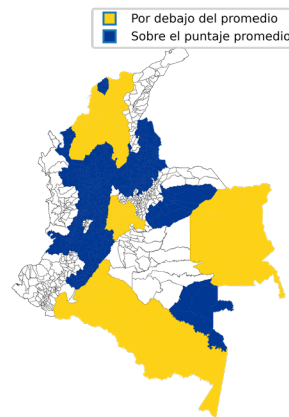


Desafío 5: Índice promedio de los municipios



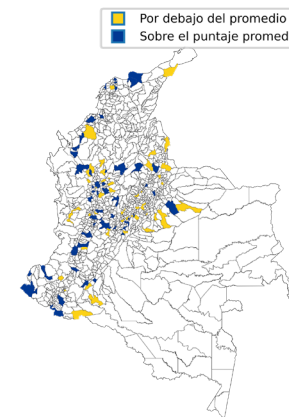
Comisión Gestora del PNDE 2016-2026

Desafío 5: Posición de los departamentos



Comisión Gestora del PNDE 2016-2026

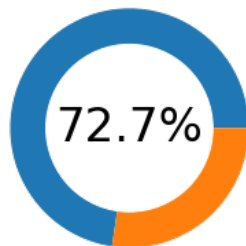
Desafío 5: Posición de los municipios



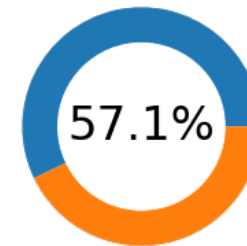
Comisión Gestora del PNDE 2016-2026. Shapefile del IGAC - Colombia en Mapas Comisión Gestora del PNDE 2016-2026. Shapefile del IGAC - Colombia en Mapas

Desafío 6: Impulsar el uso pertinente, pedagógico y generalizado de las nuevas y diversas tecnologías para apoyar la enseñanza, la construcción de conocimiento, el aprendizaje, la investigación y la innovación, fortaleciendo el desarrollo para la vida

Desafío 6: Índice promedio de los departamentos



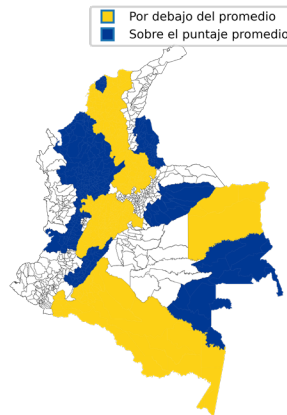
Desafío 6: Índice promedio de los municipios



- 7 lineamientos específicos de referencia
- 29 lineamientos específicos considerados en el Plan
- 3 ejes

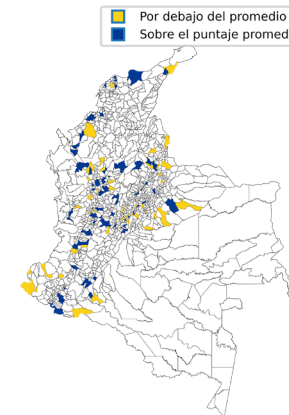
Comisión Gestora del PNDE 2016-2026

Desafío 6: Posición de los departamentos



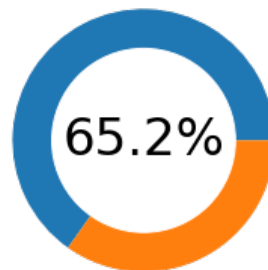
Comisión Gestora del PNDE 2016-2026

Desafío 6: Posición de los municipios

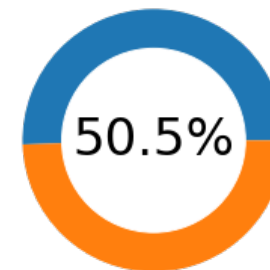


Desafío 7: Construir una sociedad en paz sobre una base de equidad, inclusión, respeto a la ética y equidad de género

Desafío 7: Índice promedio de los departamentos



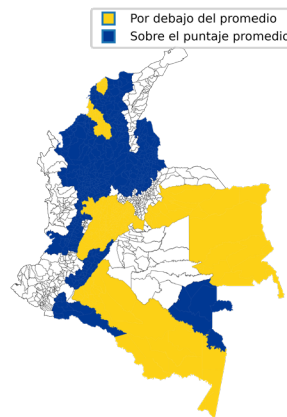
Desafío 7: Índice promedio de los municipios



- 4 lineamientos específicos de referencia
- 33 lineamientos específicos considerados en el Plan

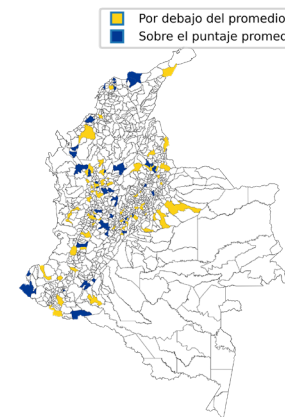
Comisión Gestora del PNDE 2016-2026

Desafío 7: Posición de los departamentos



Comisión Gestora del PNDE 2016-2026

Desafío 7: Posición de los municipios

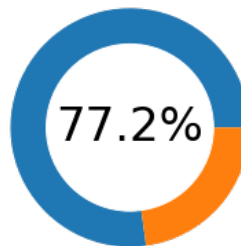


Comisión Gestora del PNDE 2016-2026. Shapefile del IGAC - Colombia en Mapas Comisión Gestora del PNDE 2016-2026. Shapefile del IGAC - Colombia en Mapas

Desafío 8: Dar prioridad al desarrollo de la población rural a partir de la educación

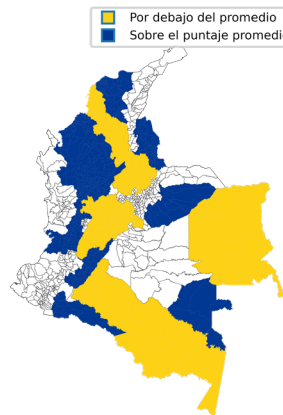
- 4 lineamientos específicos de referencia
- 56 lineamientos específicos considerados en el Plan

Desafío 8: Índice promedio de los departamentos

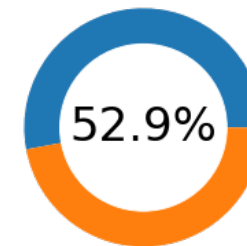


Comisión Gestora del PNDE 2016-2026

Desafío 8: Posición de los departamentos

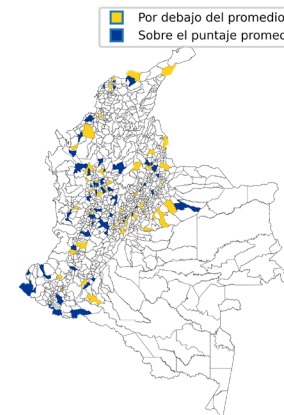


Desafío 8: Índice promedio de los municipios



Comisión Gestora del PNDE 2016-2026

Desafío 8: Posición de los municipios

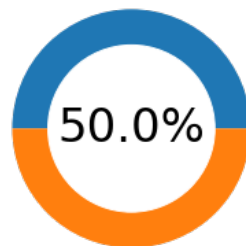


Comisión Gestora del PNDE 2016-2026. Shapefile del IGAC - Colombia en Mapas

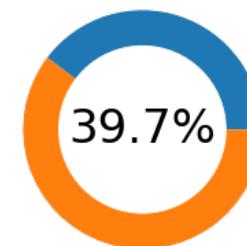
Comisión Gestora del PNDE 2016-2026. Shapefile del IGAC - Colombia en Mapas

Desafío 9: La importancia otorgada por el Estado a la educación se medirá por la participación del gasto educativo en el PIB y en el gasto del Gobierno, en todos sus niveles administrativos

Desafío 9: Índice promedio de los departamentos



Desafío 9: Índice promedio de los municipios



- 4 lineamientos específicos de referencia

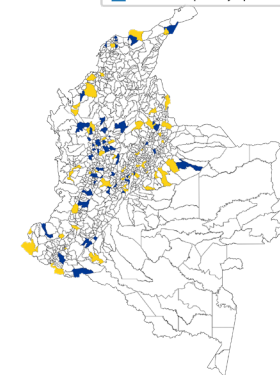
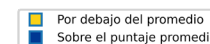
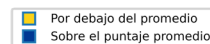
Comisión Gestora del PNDE 2016-2026

Comisión Gestora del PNDE 2016-2026

Desafío 9: Posición de los departamentos

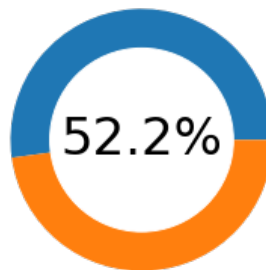
Desafío 9: Posición de los municipios

- 19 lineamientos específicos considerados en el Plan

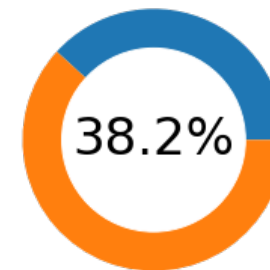


Desafío 10: Fomentar la investigación que lleve a la generación de conocimiento en todos los niveles de la educación

Desafío 10: Índice promedio de los departamentos



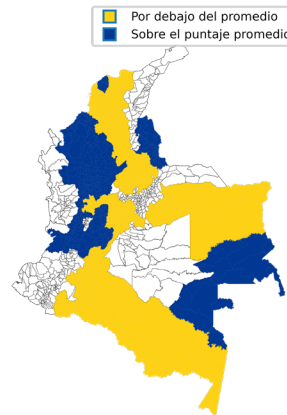
Desafío 10: Índice promedio de los municipios



- 3 lineamientos específicos de referencia
- 21 lineamientos específicos considerados en el Plan

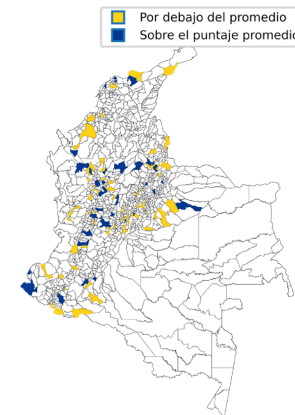
Comisión Gestora del PNDE 2016-2026

Desafío 10: Posición de los departamentos



Comisión Gestora del PNDE 2016-2026

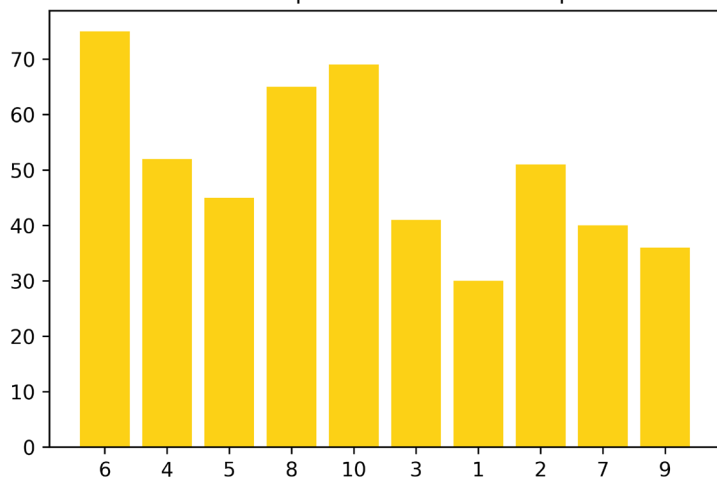
Desafío 10: Posición de los municipios



¿En cual(es) de los 10 desafíos quieren profundizar las Entidades Territoriales?

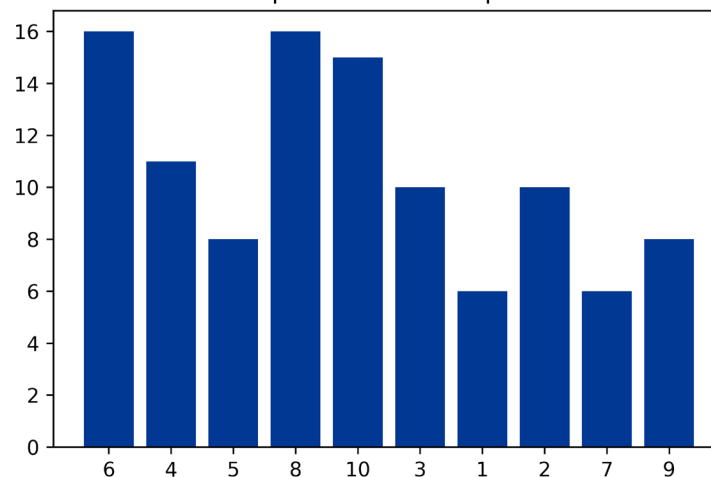
- 3 lineamientos específicos de referencia

Desafíos a profundizar en municipios



Comisión Gestora del PNDE 2016-2026

Desafíos a profundizar en departamentos



Comisión Gestora del PNDE 2016-2026

Grupos de trabajo

✓ 10 grupos de trabajo (1 por desafío)

Puede consultar los [grupos de trabajo completos en este enlace](#)

Ejemplo:

Entidad	Municipio	Departamento	Desafíos a profundizar
SED AMAZONAS	LETICIA	Amazonas	desafio_1,desafio_2,desafio_4
Alcaldía Municipal	Abejorral	Antioquia	desafio_1,desafio_2,desafio_3,desafio_4,des
ALCALDÍA ANDES	Andes	Antioquia	desafio_6
Administración Municipal de Angostura	Angostura	Antioquia	desafio_1,desafio_2,desafio_3,desafio_4,des
Apartadó	Apartadó	Antioquia	desafio_1,desafio_2,desafio_3,desafio_4,des
Secretaría de Educación y Cultura Barbosa Antioquia	Barbosa	Antioquia	desafio_5,desafio_7,desafio_8,desafio_10
Secretaría de Educación	Bello	Antioquia	desafio_6
ALCALDIA MUNICIPAL	Buriticá	Antioquia	desafio_1,desafio_6,desafio_9,desafio_10
Alcaldía de Caicedo	Caicedo	Antioquia	desafio_10
Alcaldía	Cañasgordas	Antioquia	desafio_4
ALCALDIA	Carolina del pr	Antioquia	desafio_2,desafio_4,desafio_10
SECRETARIA DE EDUCACION PARA LA CULTURA	Chigorodo	Antioquia	desafio_1,desafio_2,desafio_3,desafio_4,des

Materiales que recibirán tras las presentaciones

- Presentación
- Grabación de la sesión
- Link para acceder a los resultados completos
- Cada entidad recibirá los resultados de sus índices de manera individual
- Cronograma de mesas de trabajo



MESA DE REGIONALIZACIÓN

“Construir paz y Nación desde la educación”

¡Gracias!

(Julio de 2022)